



Instrukcja KSeF w Kancelarii do Comarch ERP Optima 2026.2

Dokument opracował:
mgr Sebastian Bednarek
16.02.2026

Spis treści

1. Sposoby uwierzytelnienia się w KSeF	2
1.1 Nadawanie uprawnień do konfiguracji KSeF	2
1.2 Token	3
1.3 Certyfikat KSeF.....	5
1.3.1 Certyfikat dostarczony przez klienta.	5
1.3.2 Certyfikat KSeF operatora Kancelarii.....	7
2. Konfiguracja dodatkowa KSeF	9
2.1 Oznaczenie kontrahenta w przypadku nieodnalezienia go w bazie Optima.....	9
2.2 Aktualizacja kartoteki kontrahenta na podstawie danych z dokumentu KSeF.	10
2.3 Automatyczne pobieranie danych z KSeF.....	10
3.0 Import dokumentów z KSeF.	10

1. Sposoby uwierzytelnienia się w KSeF.

W Kancelaria istnieje możliwość uwierzytelnienia się w Krajowym Systemie e-Faktur na dwa sposoby, zarówno Tokenem jak i Certyfikatem KSeF, dając możliwość pobierania faktur zakupowych oraz sprzedażowych swoich Klientów z serwerów Ministerstwa Finansów.

1.1 Nadawanie uprawnień do konfiguracji KSeF.

W celu nadania możliwości konfigurowania KSeF przez konkretnego operatora Kancelarii, administrator powinien nadać odpowiednie uprawnienia dla użytkownika. Może to zrobić w zakładce Konfiguracja Ogólna, w sekcji Uprawnienia użytkowników, po czym wybrać odpowiedniego operatora Kancelarii i przypisać mu możliwość Konfiguracji KSeF dla odpowiedniej bazy klienta.

Nazwa Bazy	Nazwa Firmy	Kancelaria dla Sebastian	Tryb KSeF	Konfiguracja KSeF
CDN_TRANSP...	TRANSPORT DROGOWY L...	<input type="checkbox"/>		<input type="checkbox"/>
CDN_Fabryka...	Fabryka Oprogramowania	<input checked="" type="checkbox"/>	Demo	<input type="checkbox"/>
CDN_Testowa...	Testowa_Sebastian	<input checked="" type="checkbox"/>	Demo	<input type="checkbox"/>
CDN_ENMS_P...	ENMS POLSKA Sp. z o.o.	<input type="checkbox"/>		<input type="checkbox"/>
CDN_PRACO...	PRACOWNIA STOLARSKA ...	<input type="checkbox"/>		<input type="checkbox"/>
CDN_Prezent...	Prezenta_KP	<input type="checkbox"/>		<input type="checkbox"/>
CDN_ZHR_d...	ZHR Łódź	<input type="checkbox"/>		<input type="checkbox"/>
CDN_Baza_BR...	BR_Konto	<input type="checkbox"/>		<input type="checkbox"/>
CDN_Ma_cdk...	Malecia BONA ANNA	<input type="checkbox"/>		<input type="checkbox"/>
CDN_Baza_kli...	Prezenta_KB	<input type="checkbox"/>		<input type="checkbox"/>
CDN_ZHR_Po...	ZHR Pół-Zach	<input type="checkbox"/>		<input type="checkbox"/>
CDN_ZHR_Po...	ZHR Pomorze	<input type="checkbox"/>		<input type="checkbox"/>
CDN_Proniba...	Proniba BN	<input type="checkbox"/>		<input type="checkbox"/>
CDN_Proniba	Proniba	<input type="checkbox"/>		<input type="checkbox"/>
CDN_Test	Test	<input type="checkbox"/>		<input type="checkbox"/>
CDN_CENTRU...	CENTRUM TECHNOLOGII ...	<input checked="" type="checkbox"/>	Demo	<input type="checkbox"/>
CDN_Zwi_zek...	Związek Harcerstwa Rzec...	<input type="checkbox"/>		<input type="checkbox"/>
CDN_RYCZA_T...	RYCZAŁT_2	<input type="checkbox"/>		<input type="checkbox"/>
CDN_PROBU...	PROBUD Sp. z o.o.	<input type="checkbox"/>		<input type="checkbox"/>



Kancelaria-> Konfiguracja Ogólna -> Uprawnienia użytkowników -> (wybierz użytkownika)

Po nadaniu tych uprawnień, użytkownik będzie miał możliwość Konfiguracji KSeF dla poszczególnych Klientów Biura Rachunkowego.

1.2 Token.

W celu uwierzytelnienia konkretnego klienta za pomocą tokena, należy przejść do sekcji Konfiguracja KSeF, dostępnej w zakładce Konfiguracja Ogólna, po czym wybrać odpowiedniego klienta z listy.

The screenshot shows the eSZOK application interface. The top navigation bar includes several icons and labels, with 'Konfiguracja ogólna' (General Configuration) highlighted in a red box. Below the navigation bar, a table displays client configurations. The table has columns for 'Nazwa Bazy', 'Nazwa Firmy', 'Token Produkcja', 'Token Demo', 'Tryb', 'Autoryzacja', 'Ważny certyfikat Produkcja', and 'Ważny certyfikat Demo'. The row for 'CDN_ENMS_POLSK...' is highlighted in yellow, indicating it is the selected client.

Nazwa Bazy	Nazwa Firmy	Token Produkcja	Token Demo	Tryb	Autoryzacja	Ważny certyfikat Produkcja	Ważny certyfikat Demo
CDN_Baza_BR_Demo	BR_Konto	Zawiera:	*****	Demo	Token	NIE	NIE
CDN_Promiba_BN	Promiba BN			Wyłączony	Token	NIE	NIE
CDN_Fabryka_Opro...	Fabryka Oprogramowania		*****	Demo	Token	NIE	NIE
CDN_ENMS_POLSK...	ENMS POLSKA Sp. z o.o.			Wyłączony	Token	NIE	NIE
CDN_Testowa_Seba...	Testowa_Sebastian		*****	Demo	Token	NIE	NIE




Kancelaria-> Konfiguracja Ogólna -> Konfiguracja KSeF

Po wyborze klienta, użytkownikowi Kancelarii ukaże się okno Konfiguracji KSeF. W tym miejscu operator może określić metodę autoryzacji w KSeF, środowisko pracy oraz wprowadzić token przedprodukcyjny lub produkcyjny dla konkretnego klienta Biura Rachunkowego.

Uwaga !

Token musi być dostarczony przez klienta Biura Rachunkowego.

 Kancelaria-> Konfiguracja Ogólna -> Konfiguracja KSeF -> (wybierz klienta)

Po wprowadzeniu odpowiednich danych należy pamiętać o zapisaniu zmian, które spowodują uwierzytelnienie klienta w KSeF, oraz zostaną odzworowane na liście klientów w sekcji Konfiguracja KSeF.

1.3 Certyfikat KSeF

Uwierzytelnienie za pomocą Certyfikatu KSeF może odbyć się na dwa sposoby zależnie od tego czy klient Biura Rachunkowego nada odpowiednie uprawnienia dla Biura, czy też dostarczy własny Certyfikat KSeF.

1.3.1 Certyfikat dostarczony przez klienta.

W przypadku, gdy klient Biura Rachunkowego dostarczy swój Certyfikat KSeF, operator Kancelarii z odpowiednimi uprawnieniami może wprowadzić ten certyfikat w sekcji Konfiguracja KSeF, dostępnej w zakładce Konfiguracja Ogólna, po wyborze odpowiedniego klienta z listy.

Nazwa Bazy	Nazwa Firmy	Token Produkcja	Token Demo	Tryb	Autoryzacja	Ważny certyfikat Produkcja	Ważny certyfikat Demo
Zawiera: CDN_Baza_BR_Demo	Zawiera: BR_Konto		*****	Demo	Token	NIE	NIE
CDN_Proniba_BN	Proniba BN			Wyłączony	Token	NIE	NIE
CDN_Fabryka_Opro...	Fabryka Oprogramowania		*****	Demo	Token	NIE	NIE
CDN_ENMS_POLSK...	ENMS POLSKA Sp. z o.o.			Wyłączony	Token	NIE	NIE
CDN_Testowa_Seba...	Testowa Sebastian		*****	Demo	Token	NIE	NIE



Kancelaria-> Konfiguracja Ogólna -> Konfiguracja KSeF

W oknie Konfiguracji KSeF, operator Kancelarii może określić metodę autoryzacji za pomocą Certyfikatu klienta, jego środowisko pracy a także wprowadzić certyfikat.



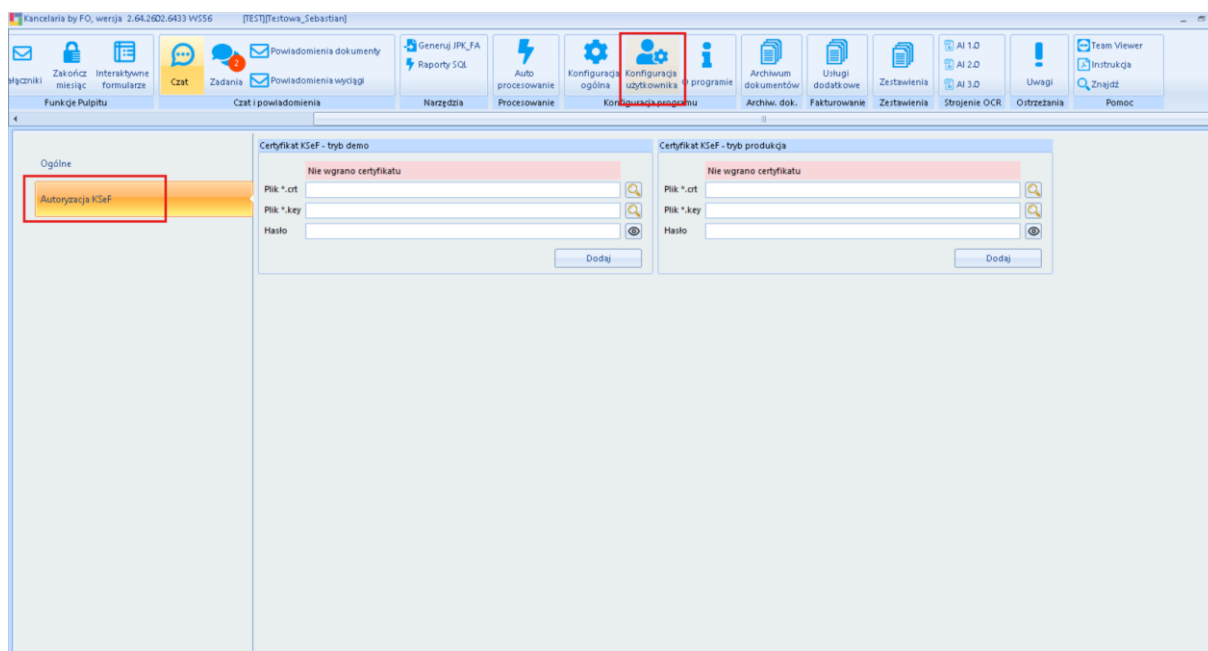
Kancelaria-> Konfiguracja Ogólna -> Konfiguracja KSeF -> (wybierz klienta)

Po wprowadzeniu odpowiednich danych należy pamiętać o zapisaniu zmian, które spowodują uwierzytelnienie klienta w KSeF, oraz zostaną odwzorowane na liście klientów w sekcji Konfiguracja KSeF.

1.3.2 Certyfikat KSeF operatora Kancelarii.

W przypadku, gdy klient Biura Rachunkowego zdecydował się nadać odpowiednie uprawnienia w KSeF dla Biura Rachunkowego oraz Biuro upравиło swoich pracowników do operacji na KSeF dla tego klienta, wówczas użytkownik Kancelarii może uwierzytelnić się w KSeF za pomocą swojego Certyfikatu KSeF.

Może to zrobić przechodząc do zakładki Konfiguracja Użytkownika, w sekcji Autoryzacja KSeF.



Kancelaria-> Konfiguracja Użytkownika -> Autoryzacja KSeF

W tym miejscu operator Kancelarii może wprowadzić swój Certyfikat KSeF, zarówno dla wersji przedprodukcyjnej jak i produkcyjnej.

Następnie, aby użytkownik Kancelarii korzystał ze swojego Certyfikatu KSeF pracując dla konkretnego klienta, należy przejść do sekcji Konfiguracja KSeF, dostępnej w zakładce Konfiguracja Ogólna oraz wybrać odpowiedniego klienta z listy. W oknie Konfiguracji KSeF odpowiedniego klienta należy zaznaczyć metodę autoryzacji „Certyfikat operatora (księgowego)”. Wówczas operator Kancelarii, pobierając dokumenty z KSeF, będzie uwierzytelniany za pomocą swojego Certyfikatu KSeF.

Konfiguracja KSeF bazy

Ogólna

Nazwa bazy: CDN_Testowa_Sebastian

Nazwa firmy: Testowa_Sebastian

Metoda autoryzacji:

- Token
- Certyfikat klienta (baza)
- Certyfikat operatora (księgowego)

Środowisko pracy:

- Wyłączone
- Demo
- Produkcyjne

Tokeny

Token demo: [masked]

Token produkcja: [empty]

Certyfikat KSeF - tryb demo

Nie wgrano certyfikatu

Plik *.crt: [empty]

Plik *.key: [empty]

Hasło: [empty]

Dodaj

Certyfikat KSeF - tryb produkcja

Nie wgrano certyfikatu

Plik *.crt: [empty]

Plik *.key: [empty]

Hasło: [empty]

Dodaj

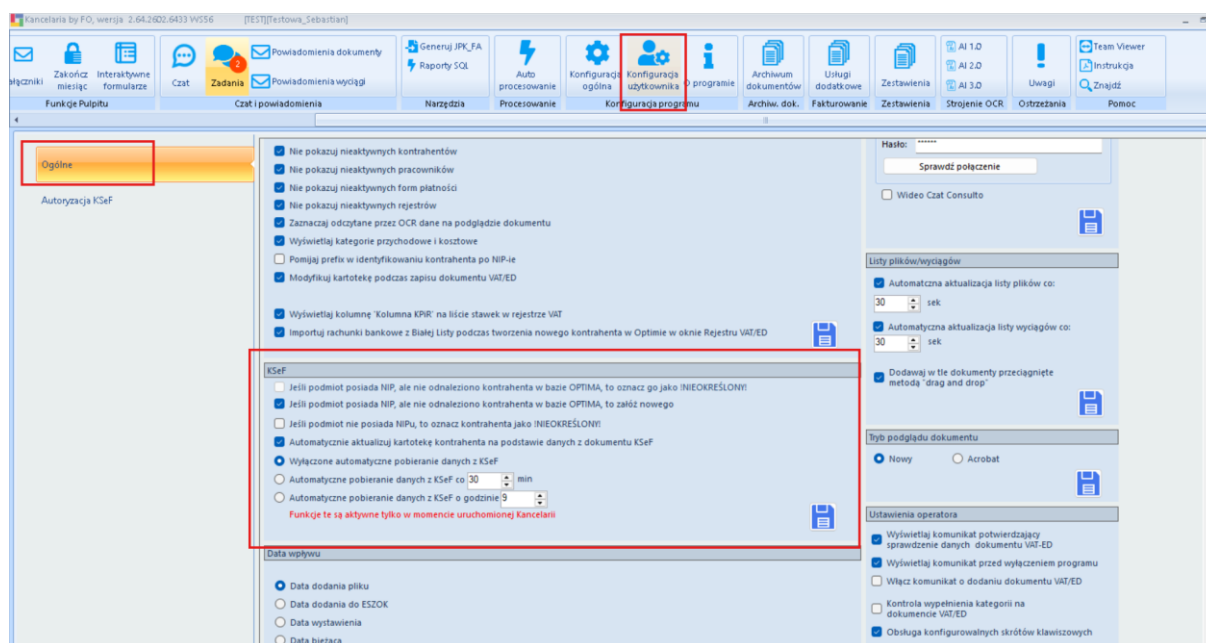


Kancelaria-> Konfiguracja Ogólna -> Konfiguracja KSeF -> (wybierz klienta)

2. Konfiguracja dodatkowa KSeF.

W Kancelarii dostępne są dodatkowe funkcje konfiguracyjne KSeF dla operatora Kancelarii.

Operator ten może na przykład określić jak system ma oznaczyć nowego kontrahenta, czy ma aktualizować kartotekę kontrahenta na podstawie dokumentu z KSeF, czy nawet ustawić automatyczne pobieranie dokumentów z KSeF.



Kancelaria-> Konfiguracja Użytkownika -> Ogólne

2.1 Oznaczenie kontrahenta w przypadku nieodnalezienia go w bazie Optima.

W przypadku pobrania dokumentu z KSeF, na którym widnieje kontrahent nieodnaleziony w bazie Optima, operator Kancelarii może określić sposób zachowania systemu:

- Jeśli podmiot posiada NIP, ale nie odnaleziono kontrahenta w bazie OPTIMA, to oznacz go jako !NIEOKREŚLONY!
- Jeśli podmiot posiada NIP, ale nie odnaleziono kontrahenta w bazie OPTIMA, to załóż nowego
- Jeśli podmiot nie posiada NIPu, to oznacz kontrahenta jako !NIEOKREŚLONY!

2.2 Aktualizacja kartoteki kontrahenta na podstawie danych z dokumentu KSeF.

Operator Kancelarii może wymusić na systemie aktualizację kartoteki kontrahenta na podstawie danych z dokumentu KSeF. W skutek tego, jeżeli w kartotece kontrahenta znajdują się inne dane niż te wskazane na nowej fakturze, wówczas system może automatycznie zaktualizować te dane.

2.3 Automatyczne pobieranie danych z KSeF.

Użytkownik Kancelarii może opcjonalnie ustawić automatyczne pobieranie dokumentów z KSeF w jednym z dwóch wariantów – pobieranie co określony czas lub o określonej godzinie. Należy jednak pamiętać, że opcja ta działa jedynie, gdy program Kancelaria jest uruchomiona.

3.0 Import dokumentów z KSeF.

W celu pobrania dokumentów z KSeF w Kancelarii należy przejść do zakładki Dokumenty, następnie wybrać odpowiedniego klienta z listy, uwierzytelnionego w KSeF, po czym użyć przycisku Import z KSeF.

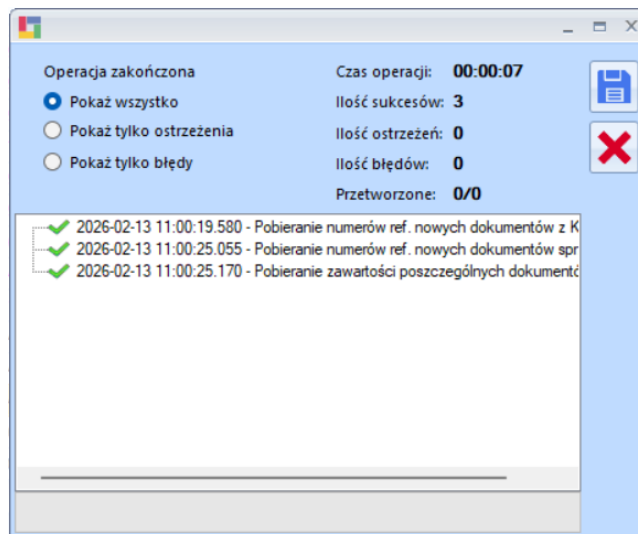
The screenshot shows the 'Dokumenty' tab in the eSZOK software. The main window displays a list of documents with columns for 'KSeF', 'Lp.', 'Opt...', 'Eszkid', 'Nr Dokumentu', 'Nazwa czas', 'Typ', 'OCR Brutto', and 'OCR Suma/Vat'. A red box highlights the 'KSeF' column header. On the right side, a 'Faktura VAT' preview is visible. At the bottom, a 'KSeF' button with the text 'Import z KSeF' is highlighted with a red box.

KSeF	Lp.	Opt...	Eszkid	Nr Dokumentu	Nazwa czas	Typ	OCR Brutto	OCR Suma/Vat
	6345	45	503	FZL/1/2025	DokumentEszok_797.pdf	Sprze...	0,00	0,00
	6343	43	502	FV/31/2025	DokumentEszok_795.pdf	Sprze...	0,00	0,00
	6342	42	501	FPZL/3/2025	DokumentEszok_794.pdf	Sprze...	0,00	0,00
	6341	41	483	FKOR/1/2025	DokumentEszok_771.pdf	Sprze...	0,00	0,00
	6496	55	464	FV/27/2025	DokumentEszok_699.pdf	Sprze...	0,00	0,00
	6495	54	461	FV/26/2025	DokumentEszok_691.pdf	Sprze...	0,00	0,00
	6494	53	456	FV/22/2025	DokumentEszok_688.pdf	Sprze...	0,00	0,00
	6493	52	448	363987576	DokumentEszok_648.pdf	Zakup	0,00	0,00
	6492	51	436	FV/20/2025	DokumentEszok_619.pdf	Sprze...	0,00	0,00
	6311		414	Oi414-20260128104137.pdf		Zakup	209,10	39,10
	6310		413	Oi413-20260128104136.pdf		Zakup	28,99	5,42
	6309		412	Oi412-20260128104135.pdf		Zakup	4 230,00	0,00
	6487			Fvat_201120260210001941.pdf		Zakup	6 120,00	1 144,39
	6486			img20250908_105038882025090810513320260210082037.pdf		Zakup	209,10	39,10
	0		22				11 070,01	1 279,03



Kancelaria-> Dokumenty

Wówczas system rozpocznie pobieranie nowych dokumentów.



Kancelaria-> Import z KSeF -> Okno pobierania

Po zamknięciu okna pobierania Kancelaria stworzy listę faktur z KSeF oraz da użytkownikowi możliwość wyboru, które z tych dokumentów powinny zostać zaimportowane na listę dokumentów. Import następuje po użyciu przycisku niebieskiej błyskawicy w prawym dolnym rogu ekranu.

	Nr. referencyjny KSeF	Baza	Kierunek	NIP	Numer dokumentu	Wartość	Waluta	Nazwa Firmy	Data wystawienia	Data pobr.
<input type="checkbox"/>	6312667237-20260213-4CC3AD000000-1D	CDN_FO_FABRYKA	sprzedat	5170420993	FV/12/25/2026	500,00	PLN	CZESKO SPÓŁKA Z OGRANICZONĄ ODPOWIEDZIALNOŚCIĄ	2026.02.13	2026.02.13
<input type="checkbox"/>	6312667237-20260213-4D2831800000-E4	CDN_FO_FABRYKA	sprzedat	5261009190	Faktura/15/02/2026	5 999,00	PLN	SHELL POLSKA SPÓŁKA Z OGRANICZONĄ ODPOWIEDZIALNOŚCIĄ	2026.02.13	2026.02.13
<input type="checkbox"/>	6312667237-20260212-3D48B1800000-D5	CDN_FO_FABRYKA	sprzedat	6251286095	FV/2/2026	2 000,00	PLN	BIURO RACHUNKOWO-KSIEGOWE ALEKSANDRA BRAZ	2026.02.12	2026.02.13
<input type="checkbox"/>	6312667237-20260212-44F091800000-5B	CDN_FO_FABRYKA	sprzedat	9512417713	FV/31/2026	100,00	PLN	DHL ECOMMERCE (POLAND) SPÓŁKA Z OGRANICZONĄ ODPOWIEDZIALNOŚCIĄ	2026.02.12	2026.02.13
<input type="checkbox"/>	6312667237-20260212-457731800000-83	CDN_FO_FABRYKA	sprzedat	9512417713	FV/32/2026	100,00	PLN	DHL ECOMMERCE (POLAND) SPÓŁKA Z OGRANICZONĄ ODPOWIEDZIALNOŚCIĄ	2026.02.12	2026.02.13
<input type="checkbox"/>	6312667237-20260212-466CB1800000-1D	CDN_FO_FABRYKA	sprzedat	6312667237	Faktura/12/02/2026	23 996,00	PLN	FABRYKA OPROGRAMOWANIA SPÓŁKA Z OGRANICZONĄ ODPOWIEDZIALNOŚCIĄ	2026.02.12	2026.02.13
<input type="checkbox"/>	6312667237-20260212-468431800000-4F	CDN_FO_FABRYKA	sprzedat	9512417713	FV/36/2026	100,00	PLN	DHL ECOMMERCE (POLAND) SPÓŁKA Z OGRANICZONĄ ODPOWIEDZIALNOŚCIĄ	2026.02.12	2026.02.13
<input type="checkbox"/>	6312667237-20260212-46880C400000-9C	CDN_FO_FABRYKA	korekta sprzedat	6312667237	FKOR/7/2026	-11 998,00	PLN	FABRYKA OPROGRAMOWANIA SPÓŁKA Z OGRANICZONĄ ODPOWIEDZIALNOŚCIĄ	2026.02.12	2026.02.13
<input type="checkbox"/>	6312667237-20260212-47990C400000-33	CDN_FO_FABRYKA	sprzedat	6312211431	FS/4/2026	0,00	PLN	REMONDIS GLIWICE SPÓŁKA Z OGRANICZONĄ ODPOWIEDZIALNOŚCIĄ	2026.02.12	2026.02.13
<input type="checkbox"/>	6251286095-20260212-3BF78C400000-6F	CDN_FO_FABRYKA	zakup	6251286095	FS/7/2026	120,00	PLN	BIURO RACHUNKOWO-KSIEGOWE ALEKSANDRA BRAZ	2026.02.12	2026.02.13
<input type="checkbox"/>	6251286095-20260212-3C370C400000-0D	CDN_FO_FABRYKA	zakup	6251286095	FS/8/2026	120,00	PLN	BIURO RACHUNKOWO-KSIEGOWE ALEKSANDRA BRAZ	2026.02.12	2026.02.13
<input type="checkbox"/>	6251286095-20260212-3C58AD000000-2F	CDN_FO_FABRYKA	zakup	6251286095	FS/9/2026	1,00	PLN	BIURO RACHUNKOWO-KSIEGOWE ALEKSANDRA BRAZ	2026.02.12	2026.02.13
<input type="checkbox"/>	6251286095-20260212-451731800000-4D	CDN_FO_FABRYKA	zakup	6251286095	FS/10/2026	81,30	PLN	BIURO RACHUNKOWO-KSIEGOWE ALEKSANDRA BRAZ	2026.02.12	2026.02.13
<input type="checkbox"/>	6251286095-20260211-01000041C639-7C	CDN_FO_FABRYKA	zakup	6251286095	FS/5/2026	1,00	PLN	BIURO RACHUNKOWO-KSIEGOWE ALEKSANDRA BRAZ	2026.02.11	2026.02.13
<input type="checkbox"/>	6251286095-20260211-010080DBA93A-0B	CDN_FO_FABRYKA	zakup	6251286095	FS/6/2026	1,00	PLN	BIURO RACHUNKOWO-KSIEGOWE ALEKSANDRA BRAZ	2026.02.11	2026.02.13
<input type="checkbox"/>	6312667237-20260210-0100601DC32C-30	CDN_FO_FABRYKA	sprzedat	5213202664	Faktura/9/02/2026	100,00	PLN	TOYOTA LEASING POLSKA SPÓŁKA Z OGRANICZONĄ ODPOWIEDZIALNOŚCIĄ	2026.02.10	2026.02.12
<input type="checkbox"/>	6312667237-20260210-010040E0BC4B-3C	CDN_FO_FABRYKA	sprzedat	5261009190	Faktura/9/02/2026	100,00	PLN	SHELL POLSKA SPÓŁKA Z OGRANICZONĄ ODPOWIEDZIALNOŚCIĄ	2026.02.10	2026.02.12
<input type="checkbox"/>	6312667237-20260210-010020395B6F-EF	CDN_FO_FABRYKA	sprzedat	5213202664	Faktura/10/02/2026	100,00	PLN	TOYOTA LEASING POLSKA SPÓŁKA Z OGRANICZONĄ ODPOWIEDZIALNOŚCIĄ	2026.02.10	2026.02.12
<input type="checkbox"/>	6251286095-20260208-0100A008F74A-79	CDN_FO_FABRYKA	zakup	6251286095	FS/4/2026	300,00	PLN	BIURO RACHUNKOWO-KSIEGOWE ALEKSANDRA BRAZ	2026.02.08	2026.02.13
<input type="checkbox"/>	6312667237-20260206-0100C0DF13F-9D	CDN_FO_FABRYKA	sprzedat	9512417713	FV/10/2026	1 500,00	PLN	TEST	2026.02.06	2026.02.12
<input type="checkbox"/>	6312667237-20260206-0100EC2E745-D5	CDN_FO_FABRYKA	sprzedat	9512417713	FV/29/2026	100,00	PLN	DHL ECOMMERCE (POLAND) SPÓŁKA Z OGRANICZONĄ ODPOWIEDZIALNOŚCIĄ	2026.02.06	2026.02.12
<input type="checkbox"/>	6312667237-20260206-0100A0650747-9C	CDN_FO_FABRYKA	sprzedat	9512417713	FV/30/2026	100,00	PLN	DHL ECOMMERCE (POLAND) SPÓŁKA Z OGRANICZONĄ ODPOWIEDZIALNOŚCIĄ	2026.02.06	2026.02.12
<input type="checkbox"/>	6312667237-20260206-010000C39C4C-81	CDN_FO_FABRYKA	sprzedat	6311907277	FS/598/2026	200,00	PLN	CENTRUM TECHNOLOGII INFORMATYCZNEJ ZYGMUNT WILDER	2026.02.06	2026.02.12
<input type="checkbox"/>	6312667237-20260206-0100E04C6660-77	CDN_FO_FABRYKA	sprzedat	6311907277	FS/358/2026	250,00	PLN	CENTRUM TECHNOLOGII INFORMATYCZNEJ ZYGMUNT WILDER	2026.02.06	2026.02.12
<input type="checkbox"/>	6312667237-20260205-0100A0083E41-F5	CDN_FO_FABRYKA	sprzedat	8992894564	FV/6/2026	1 500,00	PLN	AJURUM G1 HURKOT SPÓŁKA KOMANDYTOWIA	2026.02.05	2026.02.12
<input type="checkbox"/>	6312667237-20260205-01002063849-E3	CDN_FO_FABRYKA	sprzedat	6311907277	FA/1/2026	2 022,00	PLN	CENTRUM TECHNOLOGII INFORMATYCZNEJ ZYGMUNT WILDER	2026.02.05	2026.02.12
<input type="checkbox"/>	6312667237-20260205-010006075F50-F1	CDN_FO_FABRYKA	sprzedat	9512417713	FV/26/2026	100,00	PLN	DHL ECOMMERCE (POLAND) SPÓŁKA Z OGRANICZONĄ ODPOWIEDZIALNOŚCIĄ	2026.02.05	2026.02.12
<input type="checkbox"/>	6312667237-20260205-01002054CA61-37	CDN_FO_FABRYKA	sprzedat	6311907277	FS/1/2026	160,00	PLN	CENTRUM TECHNOLOGII INFORMATYCZNEJ ZYGMUNT WILDER	2026.02.05	2026.02.12
<input type="checkbox"/>	6312667237-20260204-0100204D9A59-CC	CDN_FO_FABRYKA	sprzedat	6310200736	FV/3/2026	1 665,00	PLN	POLITECHNIKA ŚLĄSKA	2026.02.04	2026.02.12



Kancelaria-> Import z KSeF -> Import dokumentów pochodzących z KSeF